



“

”










---

---

---

”

”

”

”

”

”

— —

”

”


”

”

”

”

”

”

”

”

”

”

”

”

”

”

”

”

”

”

”

”

”

”

”

”

”

”

”

”

”

”

”

”

”

”

”

”

“

”

“

”



[ 0E 0E 0E

0E T [ 0E 0E < [ 0E ± X



“ ”

“ ”

”

”

”



---




--	--	--	--	--	--	--





---




	182,488.6
	0
	154,230.28
	0
	0
	0.00%

2020 6



		31,364.43	31,106.8	0	24,727	79.49%	2018 07 30	4,008.09		

2400

4

20

1000

TPO



---






“

”

---



--	--	--	--	--	--	--






---


"

"










--	--	--	--	--	--

”

” ”

” ”

” ”

” ”





A1		500,000		A2				
A3		500,000		A4				



---

--	--	--	--	--	--	--	--



	28							
	2016 04 23	40,000	2017 03 10	480				
	2017 04 21	15,000	2017 07 03					



	2020 06 11	6,000	2019 12 11	2,500				
	2019 03 28	7,000	2019 05 29	1,396.68				
	2019 03 28	2,000	2019 05 16	411.9				
	2019 03 28	10,000	2019 12 16	9,250				
B1			1,200,000	B2				91,962.9
B3			1,200,000	B4				176,841.23



---






--	--	--	--

"

"

"

"

"

"

	—	—

“

”

”

”

”

”

”

”

”

”

”

”

”

”

”

”

”

”

”

”

”

”

”

”



“

”

”

”









”

”

”

”

”

”

”

”

”

”

”

”

”

”

”

”

”

”

”

”

”

”

”

”







---





”

”

”

”

”

”

”

”

”

”

”

”

”

”

“ ”

6 2 4 3 U B E 3

”

”

”

”

”

”

”

”

”

”

”

”

”

”

”

”

”

--	--	--	--	--	--	--	--	--	--



---

--	--	--	--	--	--	--	--	--	--






---


## 审计报告

致同审字(2020)第 110ZA11396 号















---




---








---




"		
" "		



---




|

p



---


---

---







2020												
	1,487											
	,735,											
	509.0											
	0											









---

--	--	--	--	--	--	--	--	--	--	--	--	--	--	--	--	--









---




“ “ “

“ ” “

”

“ ”





”

”

—





“

”

”

”

”

”

”

”

”

”

”

”











— —







— —

“

”

”

“

”

”

















“

”















“ ”

--	--	--

— — “ ”

---

---

---

---

---

---

---

---







---












---










---

--	--	--










---




---

--	--	--	--	--	--	--



---

---

--	--	--

---






--	--	--




---




---

---

---




---





---



---






---

--	--	--	--	--	--	--	--



---

--	--	--	--	--	--	--	--	--	--	--	--	--	--




---



---




---





--	--	--




---

--	--



---







---

--	--	--

|



---




---

--	--	--


--	--

---

--	--	--


--	--	--	--	--	--	--	--	--	--	--	--




”

”


”

”

”

”


















---






---




--









中国科学院





---


--	--	--	--	--	--








---




---

--	--	--	--	--	--	--	--





---





---

--	--	--	--	--	--	--	--	--	--	--	--	--







---

---

---

---

---

---









	50,000,000.00	2020 06 16	2021 06 15	
	168,000,000.00	2019 03 25	2024 03 24	
	50,000,000.00	2019 03 29	2024 03 28	
	72,000,000.00	2019 05 15	2024 05 15	
	50,000,000.00	2019 12 03	2020 12 02	
	50,000,000.00	2019 03 29	2024 03 28	
	20,000,000.00	2020 06 16	2021 06 15	
	165,000,000.00	2018 12 14	2020 12 13	
	150,000,000.00	2019 09 02	2020 12 31	
	30,000,000.00	2019 06 17	2020 05 22	
	30,000,000.00	2019 09 20	2020 05 31	
	150,000,000.00	2019 03 25	2021 03 24	

105,000,000.00 2019 06 14 2021 06 14





	52,200,000.00	2020 06 15	2022 02 24	
	80,000,000.00	2020 06 09	2021 05 11	
	100,000,000.00	2019 12 16	2023 12 31	
	25,000,000.00	2020 06 23	2022 06 22	
	12,000,000.00	2020 03 13	2021 02 18	
	4,964,200,000.00	-	-	-

	1,600,000,000.00	2018 10 23	2019 10 22	

---







--	--	--	--








---

---

---

---

---

---

---

---

“

”







---

---

---

---

---

---

---

---

---

---



---

---

---

---









---



---


--	--	--

--	--	--	--




	---	---	---	---






--	--	--

--	--	--	--





---

--	--	--	--	--	--	--	--



---




---

